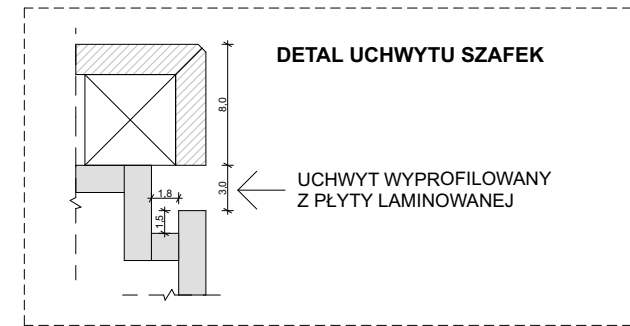
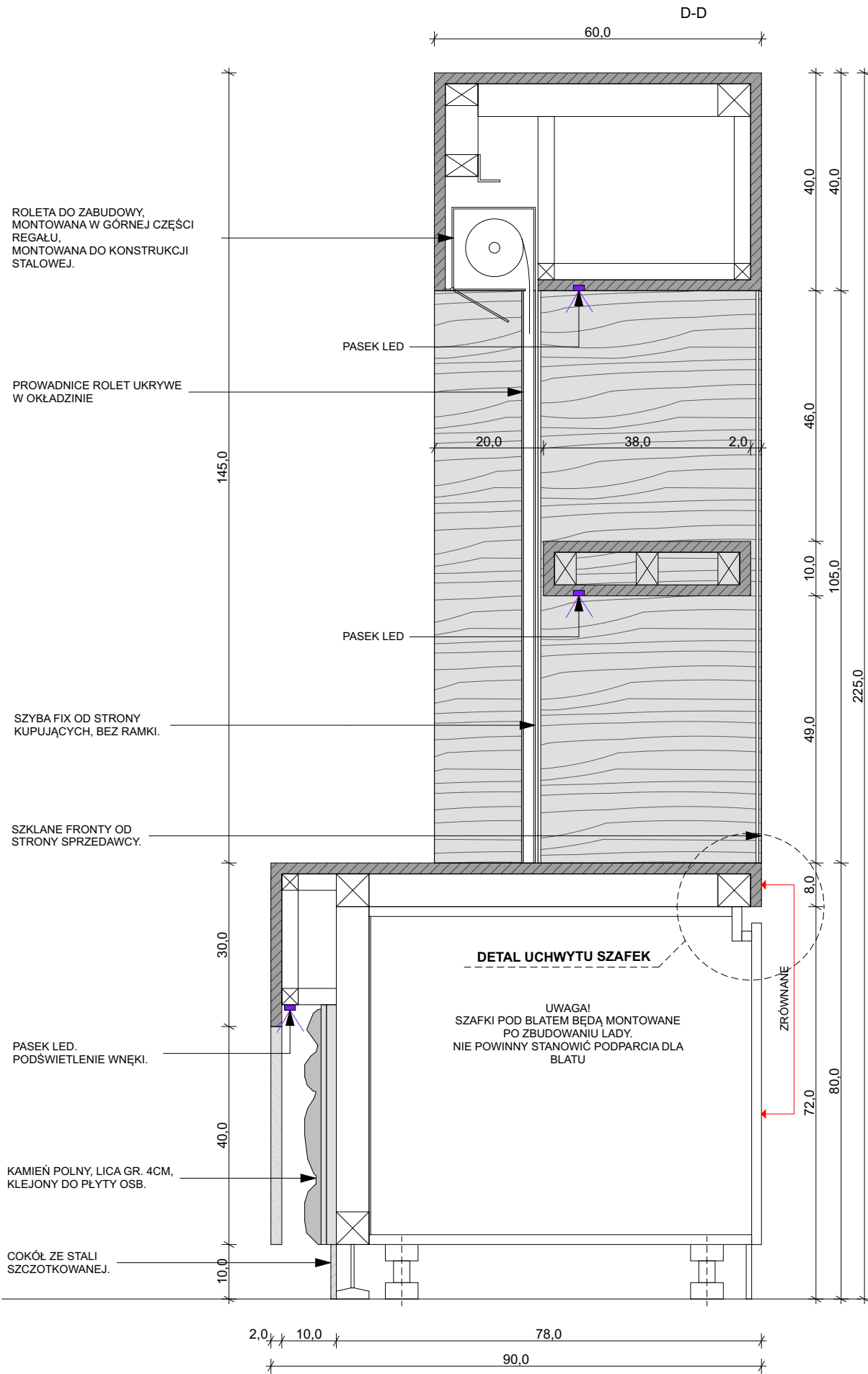
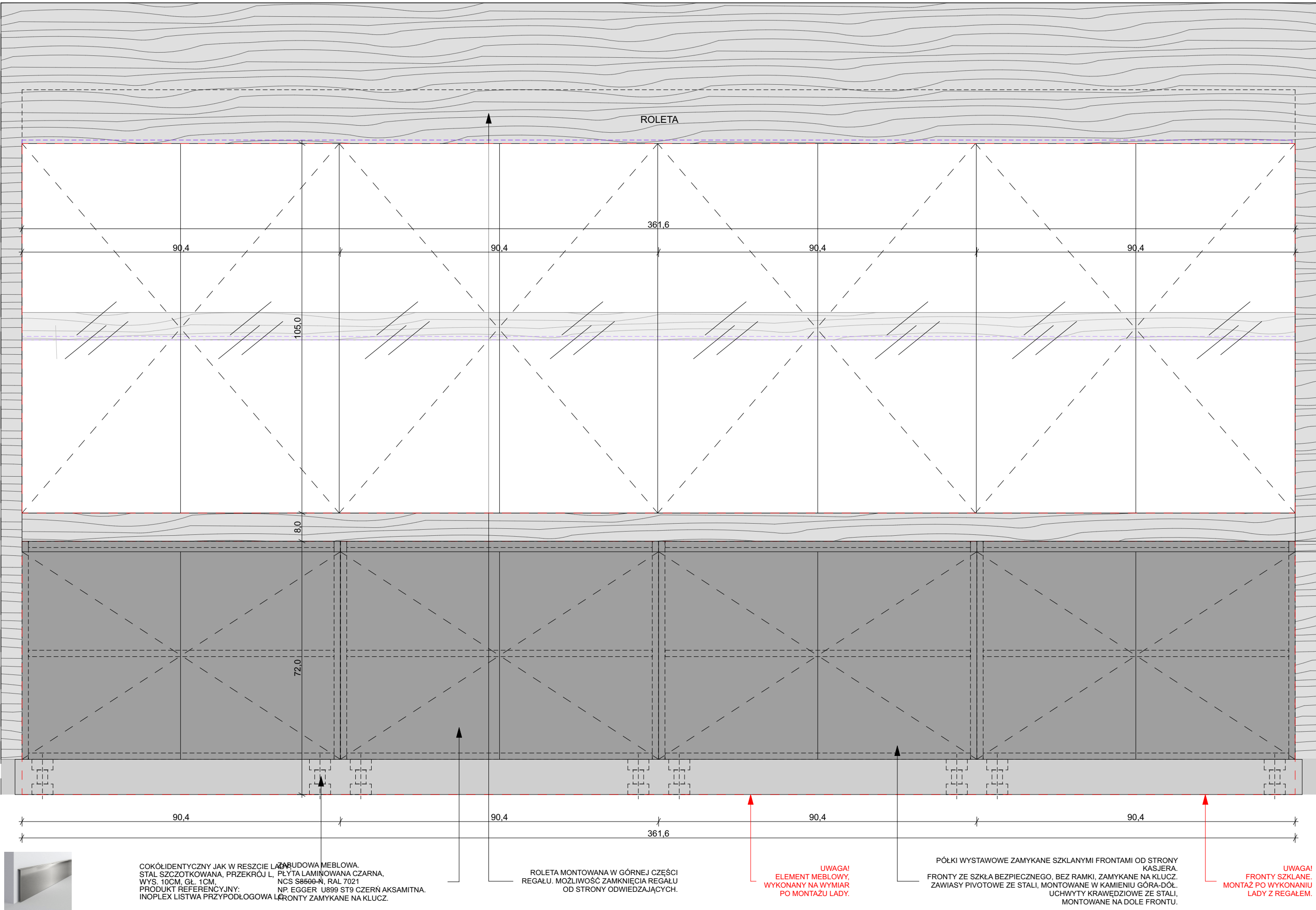


WIDOK OD STRONY KASJERA



Opis elementu:

Zabudowa regału w ladzie składa się z trzech elementów: szafki dolne, pod blatem, szklane drzwi w regale od strony ekspedienta oraz szklenie stałe od strony zwiedzających.

Szafki dolne:

- Korpusy oraz fronty wykonane z płyty laminowanej 18 mm, w kolorze czarnym NCS S8500-N / RAL 7021, satynowe wykończenie, np. EGGER U899 ST9.
- Fronty zamykane na klucz. Otwieranie za pomocą wnęki we froncie - patrz detal.
- Cokół identyczny jak w reszcie lady; stal szczotkowana o przekroju litery „L”, wysokość 10 cm, grubość 1 cm.
- Szafki montowane na nóżkach z regulacją wysokości
- Okucia wykonane z wysokiej jakości ze stali nierdzewnej, zapewniające bezawaryjną i cichą pracę.

Szklane fronty:


- Półki ekspozycyjne zamykane szklanymi frontami od strony kasy, wykonane ze szkła bezpiecznego bez ramki, zamykane na klucz.
- Zawiasy pivotowe ze stali mocowane w kamieniu.
- Uchwyty krawędziowe ze stali montowane na dole frontu.
- Szyby stałe ze szkła bezpiecznego od strony zwiedzających, montaż na kątowniki stalowe.

Uwagi do elementu:


- Element należy wykonać etapowo; w pierwszej kolejności podkonstrukcja, następnie obłożenie kamieniem, kolejno montaż szklanych frontów, montaż szafek dolnych.
- Każdy z etapów powinien zostać odebrany przez Inspektora nadzoru.
- W górnym elemencie regału montowana kasetka z roletą, zamykającą regał od strony klienta. - sterowanie przy ladzie. Należy doprowadzić zasilanie.
- Do wykonanie szafek i szklanych frontów należy wykonać obmiar z natury po zakończeniu prac kamieniarskich.
- Montaż szafek pod blatem nastąpi po wykonaniu lady.
- Szafki nie powinny stanowić podparcia dla blatu - wsparciem dla blatu jest wyłącznie konstrukcja ze stali.
- W kamieniu należy przygotować otwory pod montaż zawiasów do szklanych frontów.
- Przed wykonaniem elementów wykończeniowych (kamień, płyty laminowane) wykonać i zatwierdzić próbki materiałowe oraz kolorystyczne.
- Przed przystąpieniem do prac należy wykonać obmiar wneki w naturze;
- Należy przygotować próbki materiałowe i kolorystyczne do akceptacji inwestora.
- Mebel prototypowy – wymaga testu stabilności przed odbiorem.
- Szczegóły wykonawcze należy uzgodnić z architektem w ramach nadzoru autorskiego.

- UWAGA!**
1. PRZED ROZPOCZĘCIEM POSZCZEGÓLNYCH PRAC NALEŻY ZWERYFIKOWAĆ PODANE WYMIARY W NATURZE.
 2. W PRZYPADKU ZNACZĄCYCH RÓŻNIC WYMIARÓW RZECZYWISTYCH Z WYMIARAMI PROJEKTOWANYMI NALEŻY SKONTAKTOWAĆ SIĘ Z ARCHITEKTEM ZA POŚREDNICTWEM ZAMAWIAJĄCEGO;
 3. PRZED ROZPOCZĘCIEM PRAC NALEŻY WYKONAĆ PRÓBKĘ MATERIAŁOWĄ I KOLORYSTYCZNĄ DO AKCEPTACJI ZAMAWIAJĄCEGO;
 4. WSZYSTKIE MATERIAŁY ORAZ KOLORYSTYKA MUSZĄ ZOSTAĆ ZAAKCEPTOWANE PRZEZ ZAMAWIAJĄCEGO NA PODSTAWIE PRZEDSTAWIONYCH PRÓBEK;
 5. PRZED ROZPOCZĘCIEM PRAC NALEŻY WYKONAĆ PRÓBKĘ MATERIAŁOWĄ I KOLORYSTYCZNĄ DO AKCEPTACJI ZAMAWIAJĄCEGO;
 6. WSZYSTKIE ZMIANY WYNIKAJĄCE Z KONIECZNOŚCI WZMOCNIENIA KONSTRUKCJI, NARUSZAJĄCE WYGLĄD MEBLA, NALEŻY SKONSULTOWAĆ Z ARCHITEKTEM ZA POŚREDNICTWEM ZAMAWIAJĄCEGO;
 7. WSZYSTKIE PRACE NALEŻY WYKONAĆ ZGODNIE Z ZASADAMI WIEDZY TECHNICZNEJ.

inwestor:
Muzeum Pierwszych Piastów na
Lednicy

 MUZEUM
PIERWSZYCH PIASTÓW
NA LEDNICY

kontakt:
Dzieskanowice 32
62-261 Lednogóra
www.lednica.pl


Informal
Architects

PROJEKT CHRONIONY PRAWEM AUTORSKIM
Projekt oraz wszystkie rysunki i specyfikacje
pozostają własnością intelektualną Autorów i
są chronione prawem autorskim. Projekt nie
może być rozpowszechniany, powielany,
kopiowany w całości lub częściach, bez
pismennej zgody jego Twórców.
© Informal Architects

kontakt:
os. Leśne 12b/99
62-028 Koziegłowy
+48 881 407 752
+48 665 125 030
informalarchitects.com

nazwa opracowania:
**Wykonanie projektu
wnętrza strefy obsługi
zwiedzających wraz z
wyposażeniem, zabudową
i punktem
gastronomicznym w
siedzibie Muzeum**

adres obiektu:
Muzeum Pierwszych Piastów na
Lednicy z siedzibą w
Dzieskanowicach 32, 62-261
Lednogóra

opracował / opracowała:

mgr inż arch.
Małgorzata Wawrzynek

sprawdzający:

mgr inż arch.
Bartosz Regulski
upr. nr 4/WPOKK/2014
spec. architektoniczna

główny projektant:

mgr inż arch.
Przemysław Wawrzynek
upr. nr 31/WPOKK/2022
spec. architektoniczna

numer rysunku i rewizji:
H.EL.NT.08
temat rysunku:
**Element A - lada
główna – regał niski**
skala rysunku:
1:10
data:
12.11.2025